


Förberedelser

Ecoline Oil Ground Coat och Ecoline Hardwax-Oil


vid ytbehandling av nordiska - och europeiska träslag




avslutande slipning



inhomus temperatur



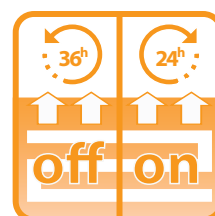
relativa
luftfuktigheten*



max fukt kvot i träet



god ventilation
for Ecoline Oil
Ground Coat



golvvärme

*Vid ytbehandling av exotiska - och termiskt behandlade trägolv se instruktion som gäller för SAICOS Ground Oil Extra Thin i kombination med Ecoline Hardwax-Oil. Exotiska -syra och termiskt behandlade trägolv ska alltid grundbehandlas med SAICOS Ground Oil Extra Thin före man kan applicera någon av SAICOS hårdvaxolja. Se separat instruktion.

Slipa träytan noggrant och utför eventuella renoveringsåtgärder så att en jämn träyta uppnås. Följ slipnings rekommendationer från Golvbranschen (GBR) och aktuell trägolvstillverkare. Det är viktigt att avlägsna all tidigare ytbehandling och eventuella rester från tejp, spackel och lim. Produktenpassa slipningen genom att som avslutande slippapper använda p120 (upp till p150 på hårda träslag) även ut i kanterna.

Rengör ytan med torra städmetoder från slipdamm först med dammsugare och sedan med mikrofibermopp - använd endast torra städmetoder för att avlägsna damm. Slipdamm ska betraktas som brandfarligt - det kan föreligga självantändningsrisk!

En nyslipad träyta ska omgående ytbehandlas. Nyslipat trä är bland annat känsligt för fukt, damm, smuts och fläckar från vätskor och svett. Använd skoskydd, engångshandskar, hela rena dammfria kläder och redskap då golvytan beträds och vid ytbehandlingen. Säkerställ för dammfri miljö vid applicering och under produkts torktid.

Inomhusklimatet: där du skall utföra ditt arbete skall temperaturen hålla 18 - 22 °C i kombination med en relativ luftfuktighet (RF) inom 30 - 60 %. Trämateriel som behandlas ska max innehålla 12 % fukt kvot och vara aklimatiserat till den inomhusmiljön. Applicera inte och förvara aldrig SAICOS produkter i direkt solljus, på golvvärme, i kyla eller under andra avvikande förhållanden. SAICOS Colour GmbHs produkter ska alltid hanteras, förvaras och brukas enligt anvisning. Kontakta återförsäljaren för råd.

Ventilation: påslagen vid appliceringen med Ecoline Oil Ground Coat 34xxEco och Ecoline Hardwax-Oil 3600Eco. Sörj alltid för god ventilation efter slutförd applicering och under produkternas tork- och härdningstid.

Utför alltid uppstrykningsprov på mindre yta för att kontrollera att önskat resultat uppnås gällande utseende, torktider och produktåtgång.

Allmän information om produkter, SDS dokument, första hjälpen, med mera: www.saicos.de / www.saicos.se
Steg för steg instruktion på baksidan.

Steg – för – steg instruktion

Grundbehandling med Ecoline Oil Ground Coat 34xxEco



» Åtgång ca 50 - 65m² (ca 15 gr/m²)
Åtgång påverkas bland annat av träets allmänna egenskaper och kvalitet, hur slipningen är utförd, kvaliteten på rondell. Kontrollera att trägolvsytan är förberedd enligt gällande anvisningar.

1. Rör om i burken och håll ut en lagom mängd produkt direkt på golvytan. Se till att med jämna mellanrum röra om i burken.

2. Applicera omgående ut produkten med SAICOS *Dubbelspackel* med svepande lätta rörelser och avjämna sedan applicerad produkt inom 10 minuter med singelskurmaskin (150 varv / minut) försedd med vit rondell av hög kvalitet.

Arbeta enligt metoden: "vägg till vägg, rad för rad" och inte med större ytor än att du hinner med alla moment. Avlägsna bort all överskott av produkt och produkt som kommit ner i skarvar, glipor och springor.*

Låt torka 8 – 12 timmar.

Viktig information, tips och råd!

- *) om trägolvet har flera springor mellan stavar och plank: håll i föreskriven mängd av *Premium Hardener 2K* (Art.nr 3243) i burken med *Ecoline Oil Ground Coat 34xxEco* och rör om. Dosera sedan mixad produkt i ett SAICOS tråg. Fukta en vit skurnylon med produkt och fördela ut med jämna mellanrum på golvytan och avjämna sedan applicerad produkt inom 5 minuter med singelskurmaskin (150 varv/minut) försedd med vit rondell av hög kvalitet. Avlägsna bort eventuellt överskott av produkt och produkt som kommit ner i skarvar, glipor och springor. Mixad produkt måste användas inom 1 timme. Restprodukt ska torka i öppen förpackning. Återslut inte förpackning med mixad produkt!
- Rengöring av redskap och verktyg: SAICOS *Brush Cleaner* Art.nr 5100.
- Se till att inte efterlämna märken från använda redskap och rondell.
- Hantera använda trasor som brandfarligt – självantändningsrisk.
- Ingen täckning av golvytan får ske mellan applicering av *Ecoline Ground Oil Coat 34xxEco* och *Ecoline Hardwax-Oil 3600Eco*.
- Kontrollera att ytan är helt torr före att vidare ytbehandling sker med *Ecoline Hardwax-Oil 3600Eco*. Utför med fördel mellanputs med poler - singelskursmaskin (150/ varv/min) försedd med vit rondell på torr yta före att applicering sker med *Ecoline Hardwax-Oil 3600Eco*.

Ytbehandling med Ecoline Hardwax-Oil 3600Eco Satin Matt



» Åtgång ca 1L / 50 – 60 m².

Åtgång påverkas bland annat av träets allmänna kvalitet, hur slipningen är utförd, kvaliteten på rondell

1. Rör om i burken och håll ut en lagom mängd produkt direkt på golvytan. Se till att med jämna mellanrum röra om i burken.

2. Applicera omgående ut produkten med SAICOS *Dubbelspackel* med svepande lätta rörelser och avjämna sedan applicerad produkt inom 10 minuter med singelskurmaskin (150 varv/ minut) försedd med vit rondell av högkvalité.

Arbeta enligt metoden: "vägg till vägg, rad för rad" och inte med större ytor än att du hinner med alla moment. Avlägsna bort all överskott av produkt och produkt som kommit ner i skarvar, glipor och springor.*

Låt torka minst 8 timmar före att golvytan försiktigt tas i bruk.

Viktig information, tips och råd!

- *) om trägolvet har flera springor mellan stavar och plank: håll i föreskriven mängd av *Premium Hardener 2K* (Art.nr 3243) i burken med *Ecoline Hardwax-Oil 3600Eco* och dosera sedan mixad produkt i ett SAICOS tråg. Fukta en vit skurnylon med produkt och fördela ut med jämna mellanrum på golvytan och avjämna sedan applicerad produkt inom 5 minuter med singelskurmaskin (150 varv/minut) försedd med vit rondell av högkvalité. Avlägsna bort eventuellt överskott av produkt och produkt som kommit ner i skarvar, glipor och springor. Mixad produkt måste användas inom 1 timme. Restprodukt ska torka i öppen förpackning. Återslut inte förpackning med mixad produkt.
- Rengöring av redskap och verktyg: SAICOS *Brush Cleaner* Art.nr 5100.
- Lägg inte ut mattor på 30 dagar och undvik fuktstädning de första 14 dagarna.
- Ingen täckning av golvytan får ske förrän efter 48 timmar att produkten är helt torr. All täckning av trägolv påverkar utseende. Använd endast ventilerade papp vid eventuell täckning. Tejpa aldrig direkt mot trägolv. Tejp kan skada trä och ytbehandling.
- Se till att installera entrémattor av god kvalitet samt förse stol – och möbelben med filt tasslar. Använd golvskydd under stolar med länkhjul.
- Städa enkelt med SAICOS: *Ecoline Wash Care* (8101Eco), *Ecoline Wax Care* (8119 Eco / 8129 Eco) *Ecoline Magic Cleaner* (8125 Eco/8126 Eco).
- För golvård i offentliga miljöer: Kontakta SAICOS Color för bästa helhetslösning.